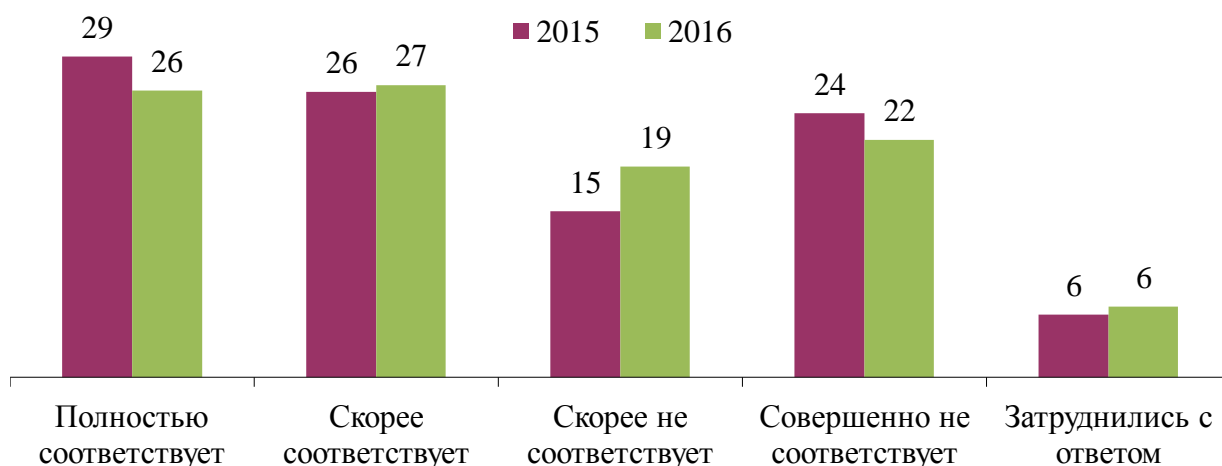


## ИНДИКАТОРЫ МЭО

### Соответствие текущей работы специальности, профессии, указанной в дипломе

(в % от численности опрошенных в возрасте от 25 до 64 лет включительно)

По вопросу: «Соответствует ли Ваша нынешняя работа той специальности, которую Вы получили?»



В 2016 году у большинства (53% респондентов) работа соответствует полученной специальности, профессии. Вместе с тем 39% работают не по специальности, профессии согласно диплому, в том числе более четверти считают, что их текущая работа абсолютно не совпадает с полученной ими специальностью, профессией. Похожее распределение мнений было также зафиксировано в предыдущем опросе 2015 года.

## ИНДИКАТОРЫ МЭО

### Оценка достаточности знаний, приобретенных в ходе получения образования

(в % от численности опрошенных в возрасте от 25 до 64 лет включительно)

По вопросу: Тех знаний, которые Вы получили в учебном заведении в целом достаточно или недостаточно для Вашей нынешней профессиональной деятельности?



Хотя у значительной доли россиян работа не связана со специальностью или профессией по диплому, наблюдается довольно высокий процент тех, кто в целом удовлетворён знаниями, освоенными при получении основного профессионального образования. Их число составляет 78% в 2016 году, что несколько ниже значения 2015 года, когда 85% отмечали, что в целом им достаточно полученных во время учебы знаний. Тем не менее, по-прежнему меньшинство (не более 17% респондентов) признают, что им не хватает полученных в образовательных организациях знаний для нынешней профессиональной деятельности. Оценка достаточности полученных знаний не зависит от того, работает респондент по специальности, профессии или нет.

## ИНДИКАТОРЫ МЭО

### Охват взрослого населения непрерывным образованием

(% участвовавших в формальном, дополнительном образовании или самообразовании от численности опрошенных в возрасте от 25 до 64 лет включительно)



В 2016 году 30% опрошенного населения в возрасте от 25 до 64 лет включительно участвовало в тех или иных видах непрерывного образования. Однако рост показателя скорее всего обусловлен дополнениями, сделанными в инструментарии 2016 года, когда были добавлены занятия физкультурой и спортом, фитнесом, йогой, аэробикой на стадионах, во дворцах спорта, спортивных комплексах как один из видов самообразования. (Если исключить добавленные в инструментарий в 2016 году опции, то уровень участия населения в непрерывном образовании в 2016 году вырос до 28%, и это повышение оказалось в рамках статистической погрешности.)

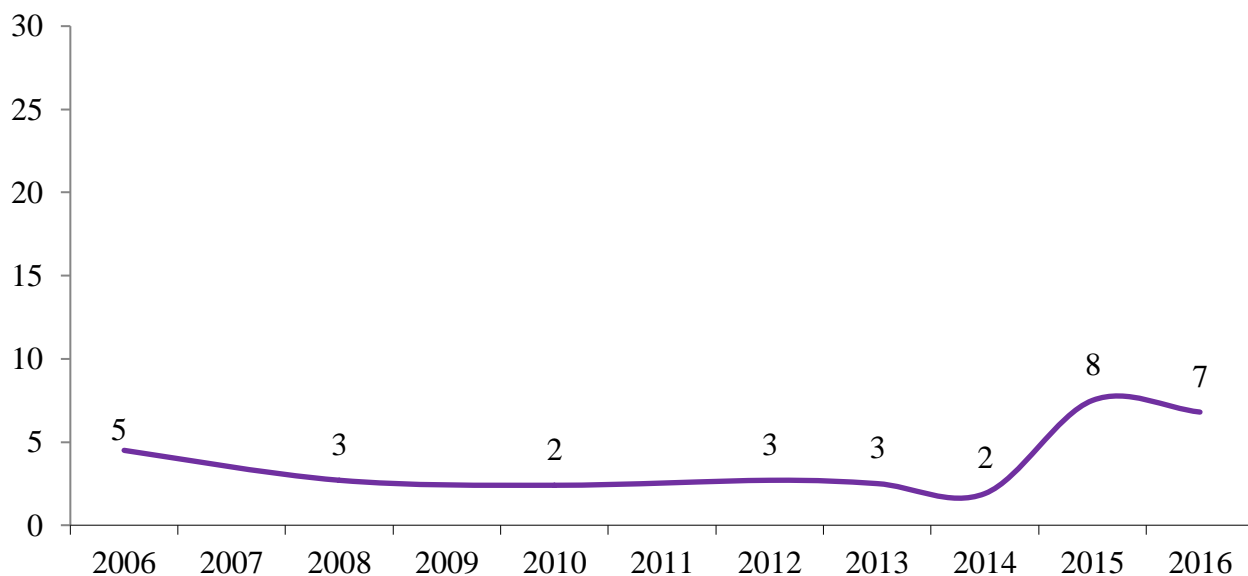
И динамика этого показателя связана с текущей экономической конъюнктурой. В периоды экономического подъема, растущего рынка труда, увеличения платежеспособного спроса, как правило, расширяется участие населения в непрерывном образовании. Это наблюдалось в 2010 и 2013 годы. А участие населения в непрерывном образовании в кризисном 2015 году уменьшилось до 24%, сравнявшись со значением, зафиксированным в конце кризисного 2008 года.

## ИНДИКАТОРЫ МЭО

### Охват взрослого населения формальным образованием

(в % от численности опрошенных в возрасте от 25 до 64 лет включительно)

По вопросу: Проходили ли Вы в течение последних 12 месяцев обучение для получения основного образования по следующим образовательным программам? Укажите все виды такого обучения, которое Вы проходили в последние 12 месяцев.



Только 7% опрошенных в 2016 году получали формальное образование, и уровень этого показателя за последний год практически не изменился. В формальное образование включалось получение первого образования на программах среднего профессионального образования и высшего образования.

В рамках формального образования россияне наиболее активно осваивали программы среднего специального образования (5% от численности опрошенных в возрасте от 25 до 64 лет включительно), и программы высшего образования (2%). Менее 1% взрослого населения являются слушателями программ ординатуры, ассистентуры-стажировки или программ подготовки научно-педагогических кадров в аспирантуре (адъюнктуре).

## ИНДИКАТОРЫ МЭО

### Охват взрослого населения дополнительным образованием

(в % от численности опрошенных в возрасте от 25 до 64 лет включительно)

По вопросу: Проходили ли Вы в течение последних 12 месяцев обучение для получения образования по образовательным программам/курсам, не указанным в предыдущем вопросе (включая курсы, семинары, стажировки, предоставленные вам по месту работы)? Укажите все виды такого обучения, которое вы проходили в последние 12 месяцев.



Заметно выше интерес к образовательным услугам в сфере *дополнительного образования*. 16% респондентов получали дополнительное образование в 2016 году, и по сравнению с 2015 годом число участвующих в этом виде образования выросло на 4 п.п.

Наиболее распространенным видом дополнительного образования по-прежнему остаются программы повышения квалификации, программы профессиональной переподготовки для имеющих/ получающих высшее или среднее профессиональное образование, а также программы профессиональной переподготовки, повышения квалификации по рабочим профессиям, курсы для получения новой профессии: в совокупности на них обучались 5% опрошенных. В рамках дополнительного образования в числе основных остаются и такие учебные мероприятия, как профессиональные конференции, семинары, тренинги: в совокупности за последние 12 месяцев их посещали 4% опрошенных. Кроме того, повышали свои профессиональные компетенции, навыки с помощью стажировок - около 2%; на курсах целевого назначения (изучение новой техники, технологии, компьютерных программ, др.) - 2%; обучаясь на рабочем месте под руководством наставников - еще 1,5%.

## ИНДИКАТОРЫ МЭО

### Охват взрослого населения самообразованием

(в % от численности опрошенных в возрасте от 25 до 64 лет включительно)

По вопросу: Использовали ли Вы в течение последних 12 месяцев какие-либо способы приобретения новых знаний и навыков (за исключением тех, которые являлись составной частью обучения в тех учебных заведениях или на тех курсах, о которых мы уже говорили)? Укажите все способы приобретения дополнительных знаний и навыков, которые Вы использовали в последние 12 месяцев.



Анализ результатов мониторинга предыдущих лет показал, что наиболее распространенным видом непрерывного образования является самообразование. В 2016 году 27% респондентов в возрасте от 25 до 64 лет включительно сообщили, что в течение последних 12 месяцев занимались самообразованием. При этом наблюдаемый прирост этого показателя на 7 п.п. за последний год обусловлен методическими дополнениями (в связи с тем, что был добавлен еще один вид непрерывного образования – занятия физкультурой, фитнесом на стадионах, во дворцах спорта, спортивных комплексах, др.).

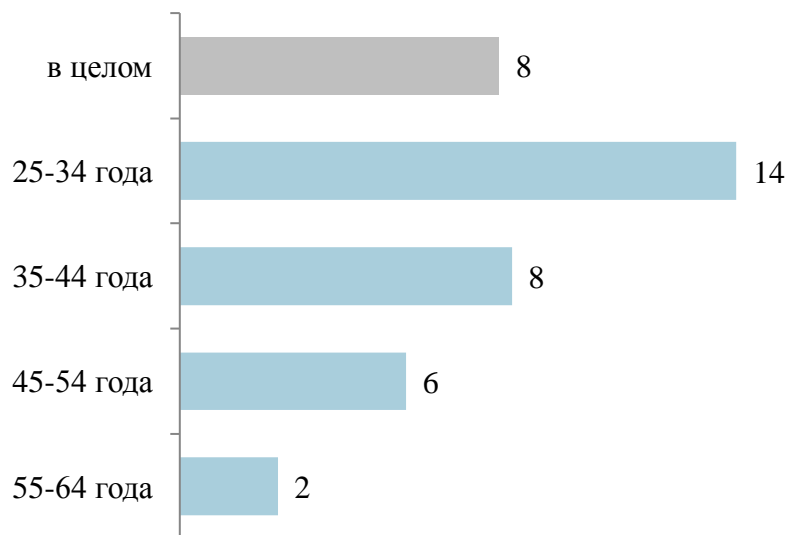
Очная форма самообразования (когда сам респондент лично присутствует на занятиях, мероприятиях) и дистанционная (организованная посредством Интернета, печатных материалов, аудио-, видео- записей) распространены пока в равной степени. Участвовали в различного рода занятиях по самообразованию в очной форме 18% опрошенных, примерно такое же число респондентов использовали различные возможности дистанционного обучения для самообразования.

## ИНДИКАТОРЫ МЭО

### Планы участия в формальном и дополнительном образовании взрослого населения

(в % от численности опрошенных в возрасте от 25 до 64 лет включительно)

По вопросу: Собираетесь ли Вы в течение ближайших 12 месяцев пройти какое-либо обучение/получить образование?



В течение ближайших 12 месяцев планируют пройти какое-либо обучение или получить образование 8% опрошенных. Чаще об этих планах сообщали более молодые респонденты – до 14%

Среди планирующих пройти какое-либо обучение или получить образование почти две трети уже участвовали в формальном или дополнительном образовании в последние 12 месяцев, т.е. основную часть составляют те, кто регулярно обучается, активно вовлечен в непрерывное образование