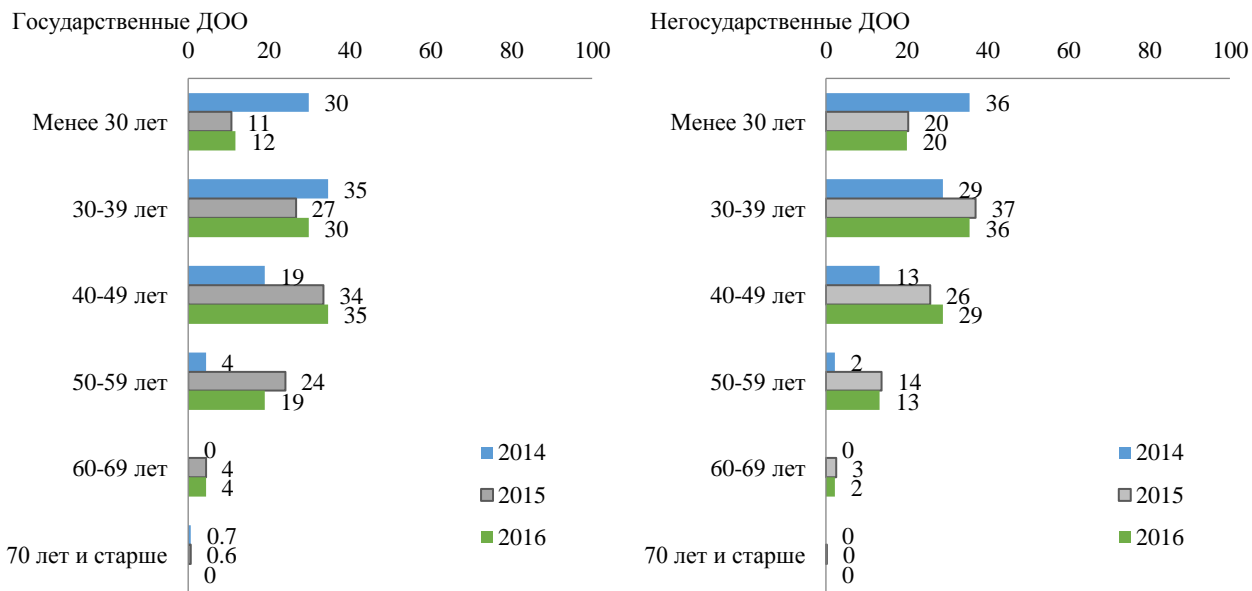


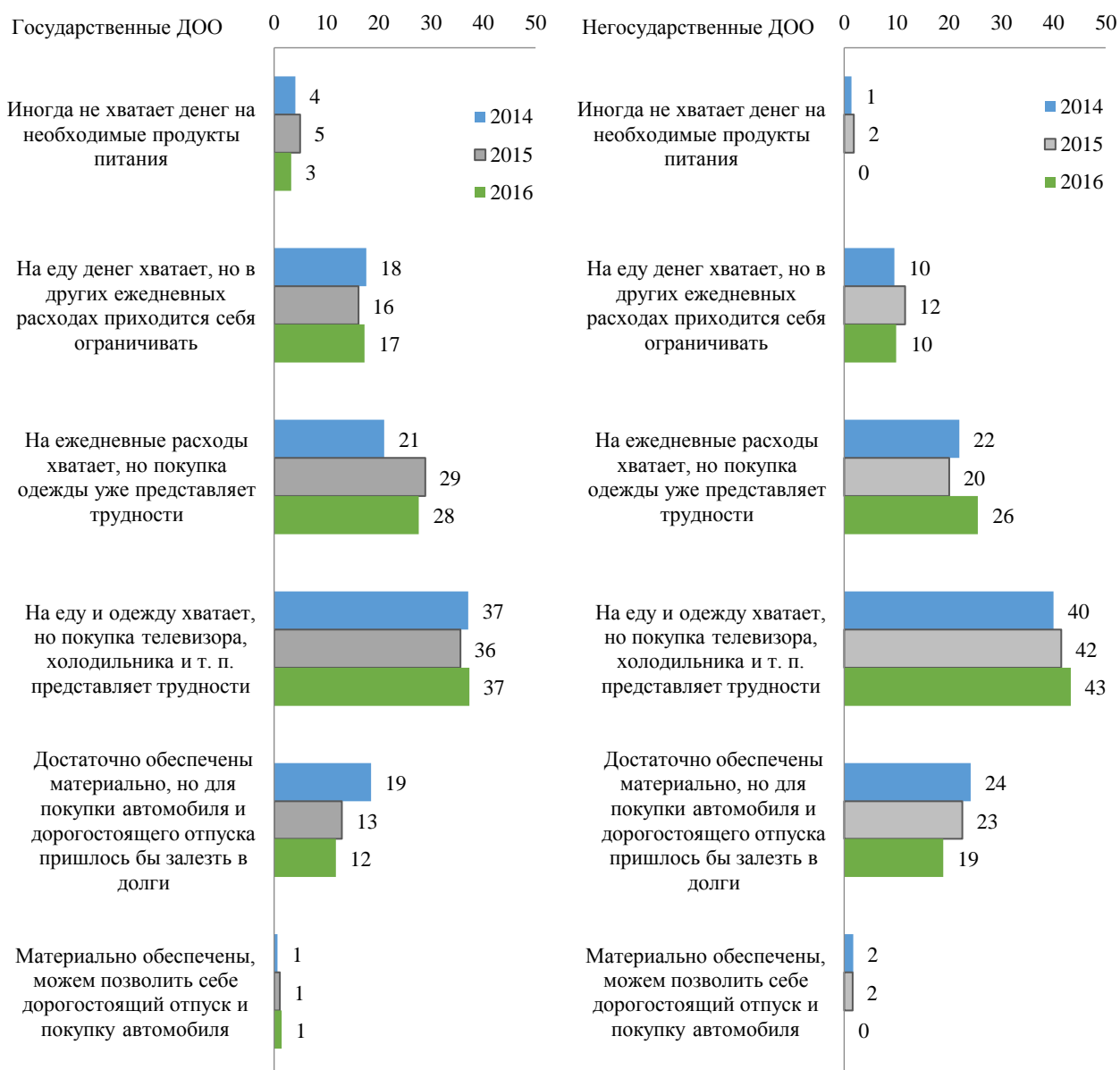
Возраст воспитателей в государственных и частных дошкольных образовательных организациях, в %



Возрастная структура опрошенных как в государственных, так и в частных ДОО, в основном, представлена воспитателями в возрасте от 30 до 39 лет (30%) и в возрасте от 40 до 49 лет (35%). Третья по численности группа воспитателей – в возрасте от 50 до 59 лет.

По сравнению с опросом 2015 года возрастная структура респондентов практически не изменилась. Но имеются отличия от возрастной структуры респондентов опроса 2014 года. Так, в 2016 году по сравнению с 2014 годом увеличилась доля воспитателей (как в государственных, так и в негосударственных детских садах) в возрасте 40-49 лет и в возрасте 50-59 лет. Соответственно, сократилась доля воспитателей молодых возрастов – особенно в возрасте до 30 лет.

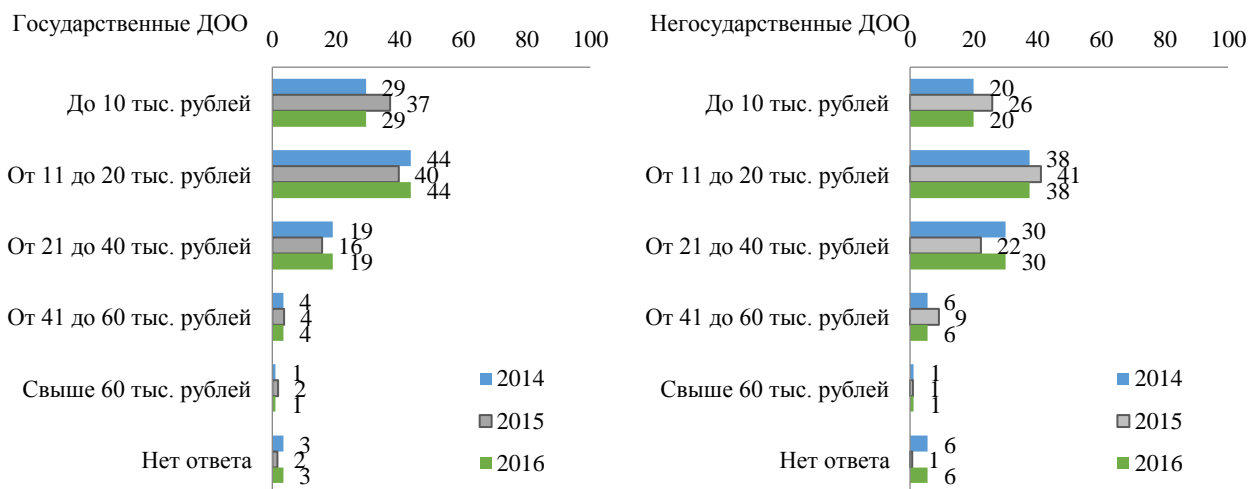
Материальное положение семей воспитателей государственных и частных дошкольных образовательных организаций, в %



Треть опрошенных воспитателей государственных ДОО оценивают материальное положение своей семьи как среднее (37%), т.е. денег на еду и одежду хватает, но покупка предметов длительного пользования (телевизор, холодильник и т.п.) обременительна для семейного бюджета. 12% называют его достаточным, но покупка автомобиля и дорогостоящий отпуск обременительны. Порядка 20% опрошенных воспитателей оценивали материальное положение семьи как низкое или очень низкое.

В среднем материальное положение семей воспитателей частных детских садов выше по сравнению с семьями воспитателей государственных ДОО.

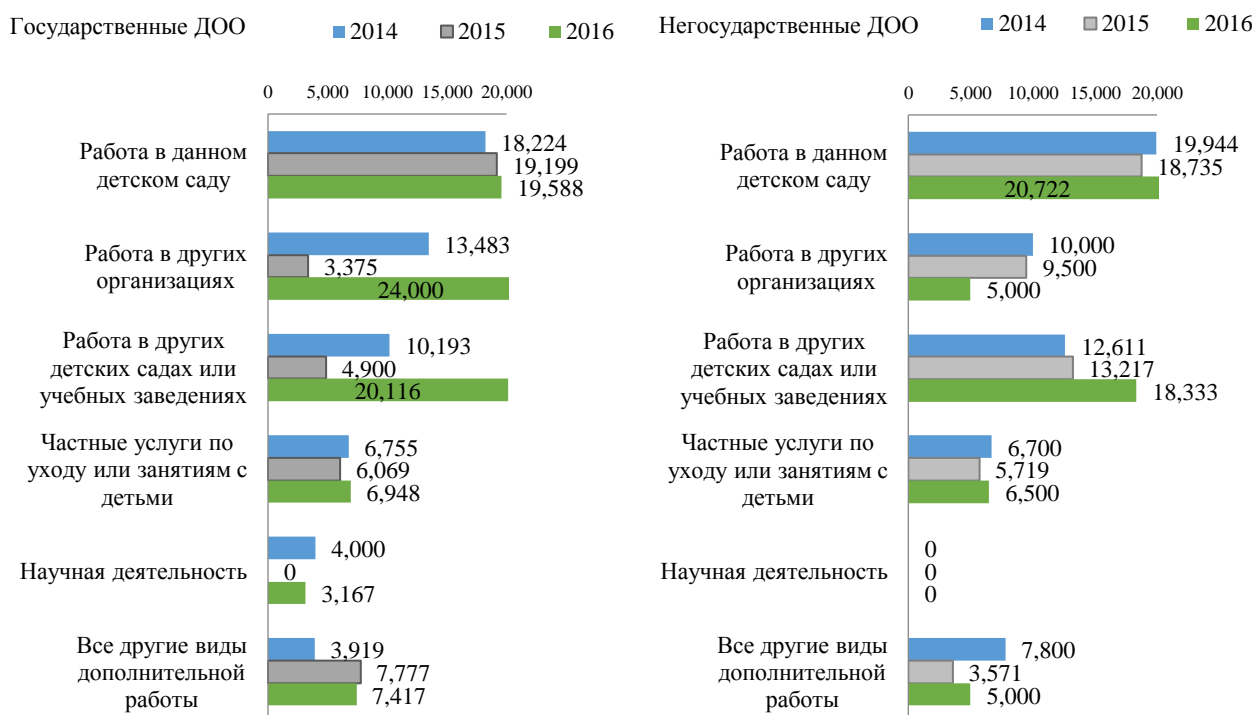
**Средний ежемесячный доход на одного человека в семьях воспитателей
государственных и частных дошкольных образовательных организаций, в %**



Ежемесячный доход большинства воспитателей государственных детских садов составляет от 11 до 20 тыс. рублей (таких 44%) либо до 10 тыс. рублей (таких 29%). Еще 20% опрошенных воспитателей государственных детских садов имеют средний доход семьи в размере от 21 до 40 тыс. рублей.

Доход воспитателей частных детских садов выше, чем воспитателей государственных ДОО. Среди них выше доля тех, которые имеют доход от 21 до 40 тыс. рублей: их 30% против 19% в государственных ДОО. А также выше доля воспитателей, ежемесячный подушевой доход семей которых больше 40 тыс. рублей.

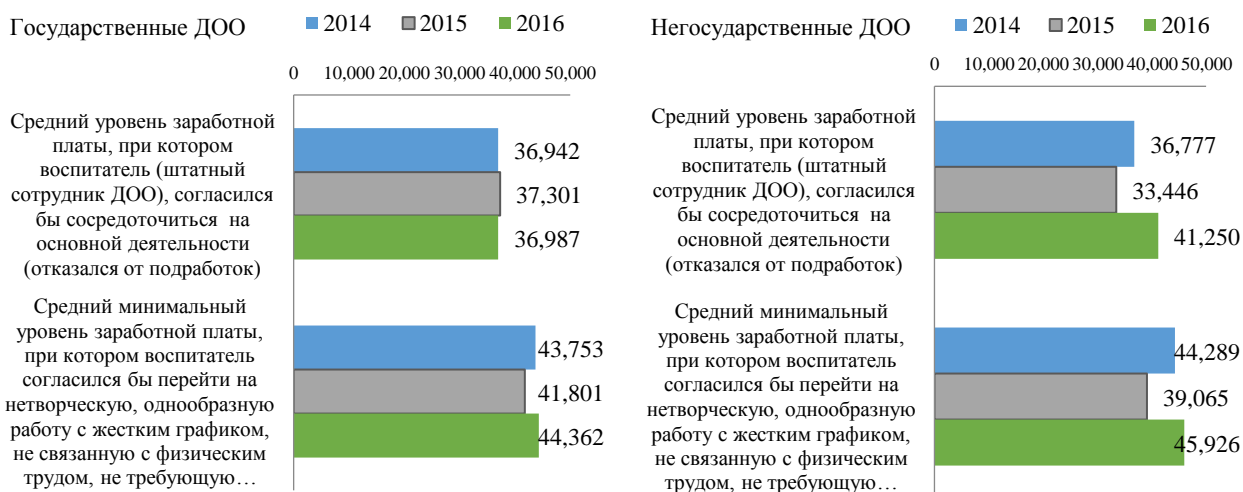
Ежемесячные заработки воспитателей. Сумма ежемесячных заработков, получаемая воспитателями государственных и частных дошкольных образовательных организаций, в среднем из каждого источника дохода, за вычетом налогов, рублей



В среднем работа в данном детском саду приносила воспитателям наибольший доход. Хотя в 2016 году доходы воспитателей государственных ДОО из иных источников также играют значительную роль на фоне средних заработков по основному месту работы.

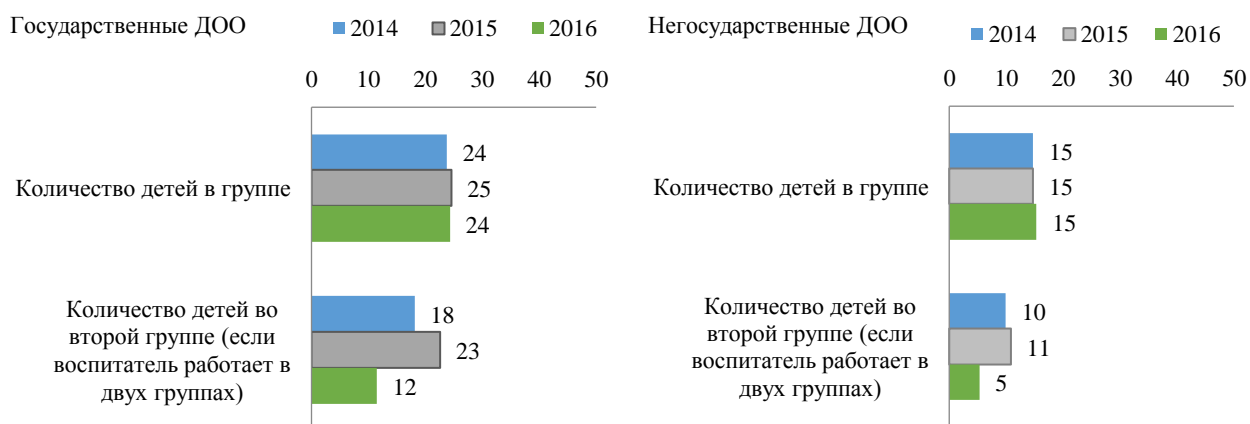
Воспитатели частных ДОО получают в среднем выше доход от основного места работы, чем воспитатели государственных детских садов, но эти различия не значительны.

Желаемый уровень заработной платы воспитателей государственных и частных дошкольных образовательных организаций, рублей



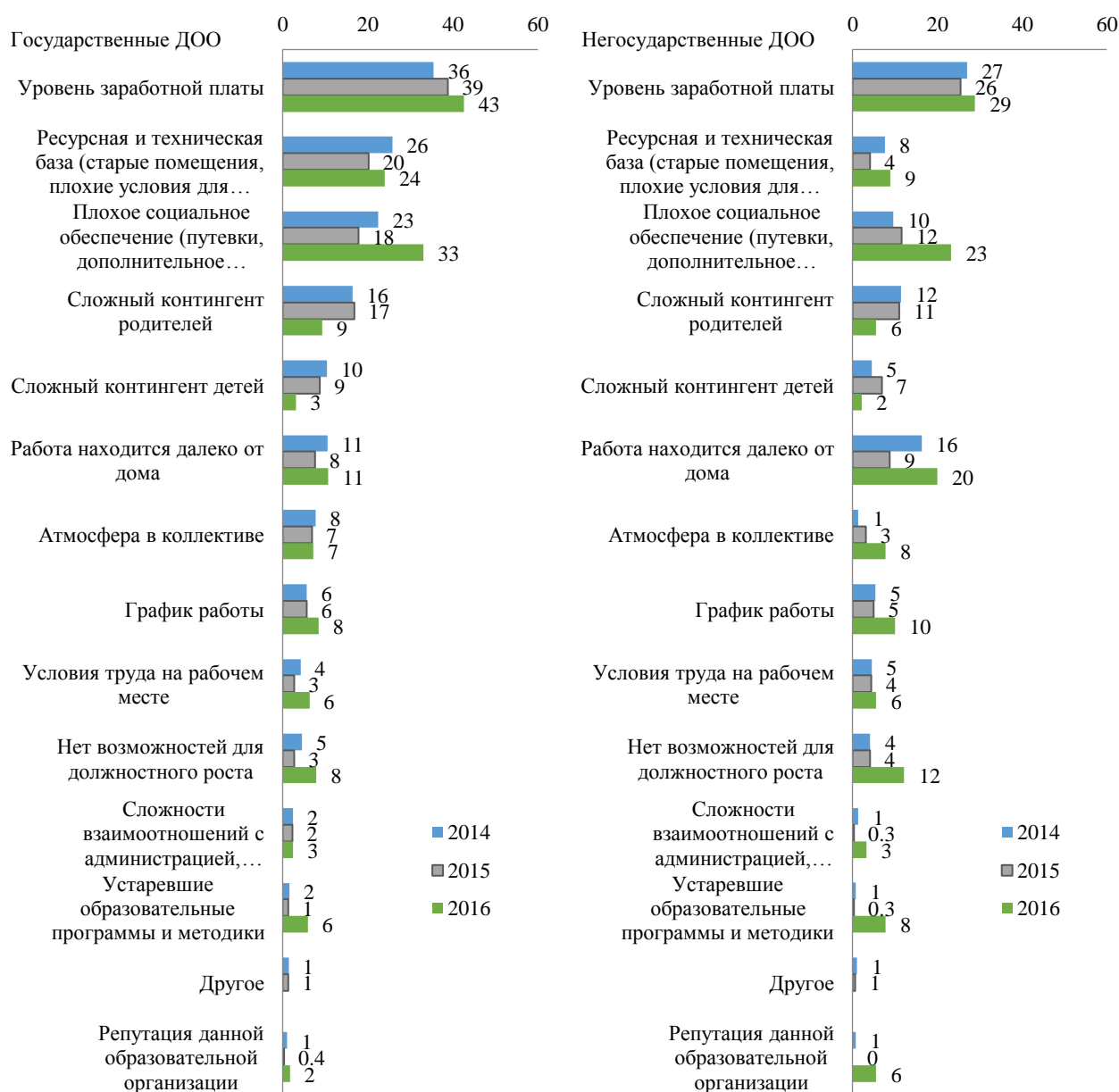
В среднем воспитатели государственных ДОО в 2016 году согласились бы сосредоточиться на своей основной деятельности и не заниматься подработками при уровне заработной платы около 37 тыс. рублей, что практически совпадает желаемым уровнем 2014 года – 36 942 рубля. Также воспитатели согласились бы на нетворческую однообразную работу, не требующую высокой квалификации при заработной плате в среднем около 44 тыс. рублей в 2016 году, что несколько выше 2014 года – 43 753 рубля. Желаемые уровни заработной платы у воспитателей частных детских садов в 2016 году чуть ниже, чем в государственных ДОО, но выше относительно 2014 года.

Наполняемость групп .Средняя численность детей в группе в государственных и частных дошкольных образовательных организациях, человек



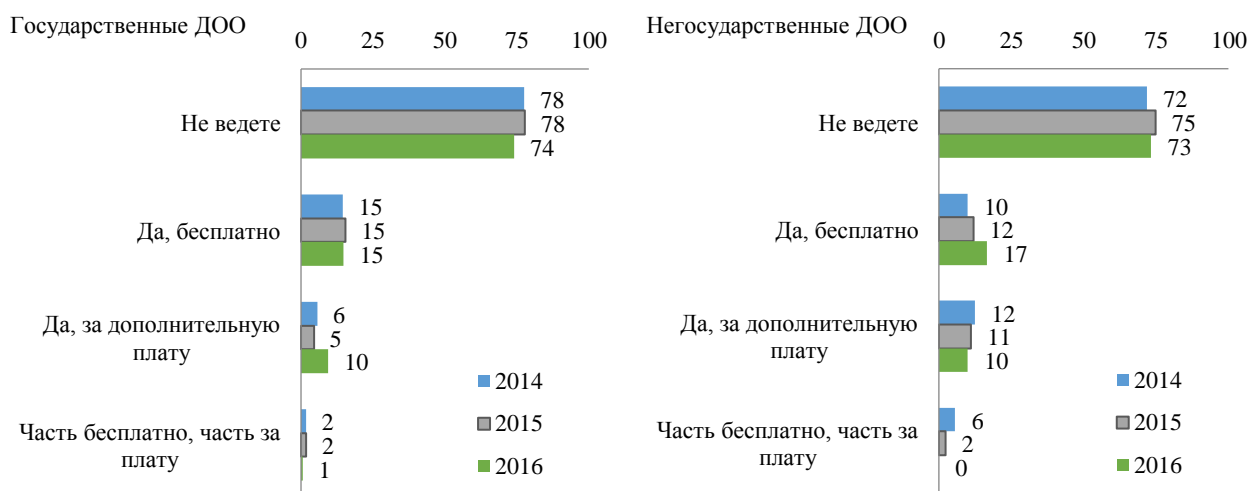
В среднем размер группы, в которой работает воспитатель государственной ДОО, немного увеличился и составил 25 детей. Воспитатели частных детских садов в среднем работают в группах меньшего размера (до 15 человек), чем воспитатели государственных организаций.

Удовлетворенность работой. Что воспитателям не нравится в данной дошкольной образовательной организации, в % от опрошенных воспитателей государственных и частных дошкольных образовательных организаций



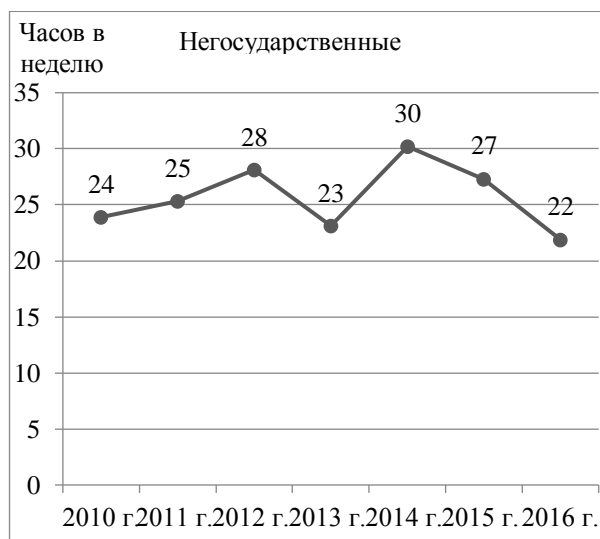
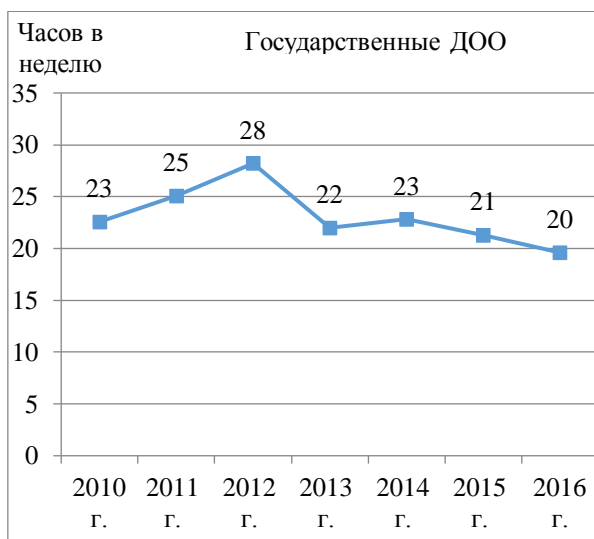
Чаще всего воспитатели недовольны уровнем заработной платы, причем как в государственных ДОО, так и в негосударственных детских садах. В 2016 году доля таких воспитателей в государственных организациях увеличилась до 43% по сравнению с 2014 годом – 36%. Достаточно высок уровень недовольства качеством ресурсной и технической базы, а также плохим социальным обеспечением. В 2016 году резко возрастает доля воспитателей, недовольных социальным обеспечением, отсутствием возможностей должностного роста, устаревшими программами и методиками преподавания.

Занятия с детьми. Проведение групповых дополнительных занятий с детьми,
в % от опрошенных воспитателей государственных и частных дошкольных образовательных организаций



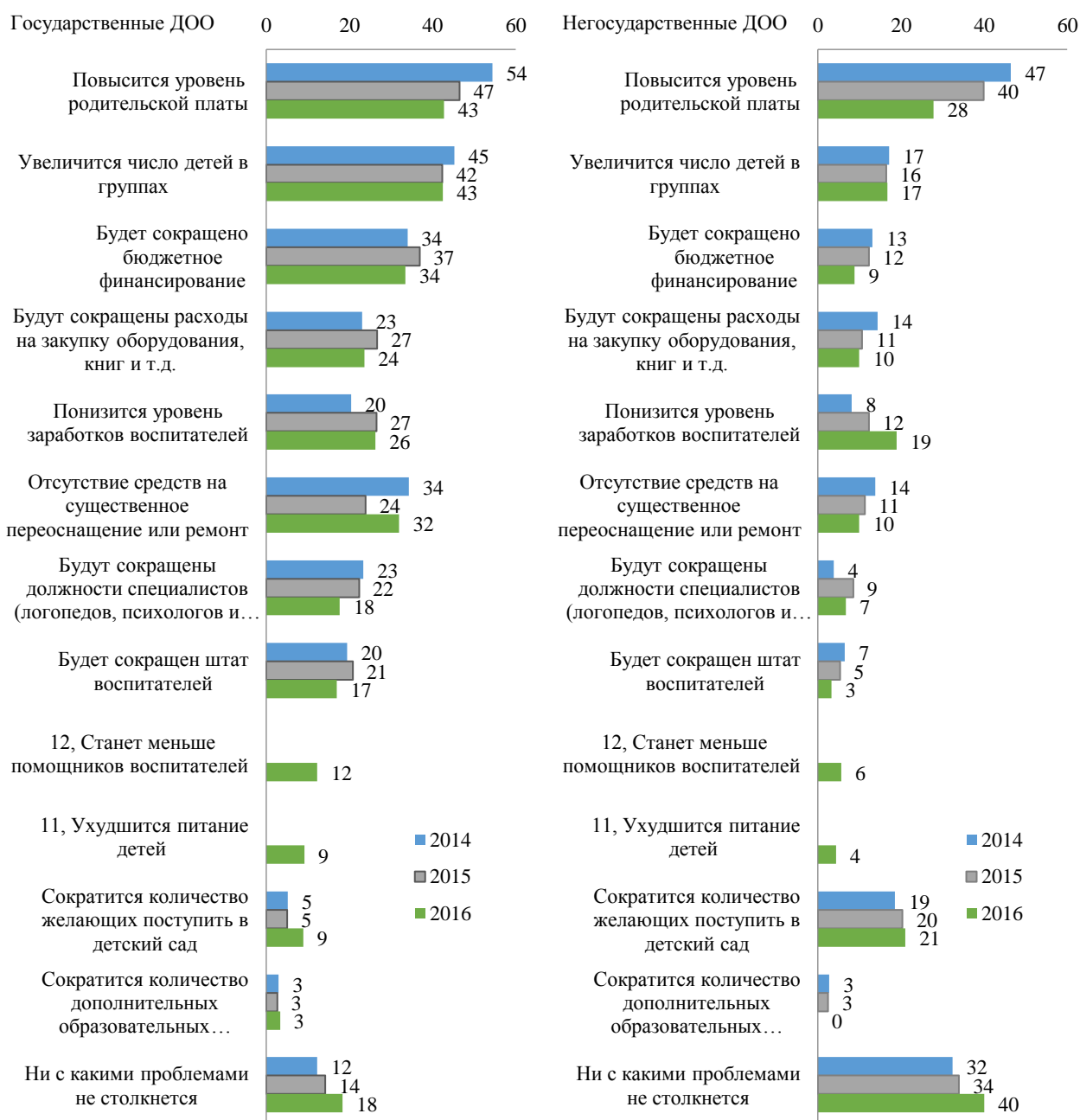
Большинство (74%) воспитателей в государственных ДОО не проводят каких-либо дополнительных групповых занятий в данной организации. Около 25% опрошенных такие занятия проводят, при этом 15% проводят дополнительные занятия бесплатно и 10% - проводят все или хотя бы часть занятий за дополнительную плату. В негосударственных ДОО доля воспитателей, ведущих дополнительные групповые занятия, немного выше, чем в государственных ДОО, и составляет 27%.

Средняя продолжительность времени занятий с детьми (часов в неделю) в государственных и частных дошкольных образовательных организациях



Уменьшается и количество времени, которое педагог использует для занятий с детьми. При этом средняя продолжительность занятий с детьми выше в частных детских садах, относительно государственных.

Проблемы, с которыми дошкольная образовательная организация столкнется в ближайшие год-два, по мнению воспитателей, в % от опрошенных воспитателей в государственных и частных дошкольных образовательных организациях



По сравнению с 2014-2015 годами, в 2016 году ниже уровень ожиданий негативных событий. В государственных детских садах 18% воспитателей считают, что их детский сад не столкнется ни с какими проблемами (для сравнения: 12% - в 2014 г., 14% - в 2015 г.). В частных детских садах доля таких воспитателей еще выше: 40% в 2016 году, 34% в 2015 году, 32% в 2014 году.

Как в государственных, так и в частных детских садах воспитатели ожидают понижения зарплаток (26% в государственных ДОО и 19% в частных ДОО). Но если в

государственных ДОО доля таких воспитателей практически постоянно в течение последних 3-х лет, то в негосударственных детских садах их доля существенно возросла за последний год: с 12% в 2015 году до 19% в 2016 году.

По сравнению с воспитателями из государственных ДОО (9%), воспитатели негосударственных ДОО (21%) в большей степени ожидают сокращения количества желающих поступить в детский сад в ближайшие год-два.

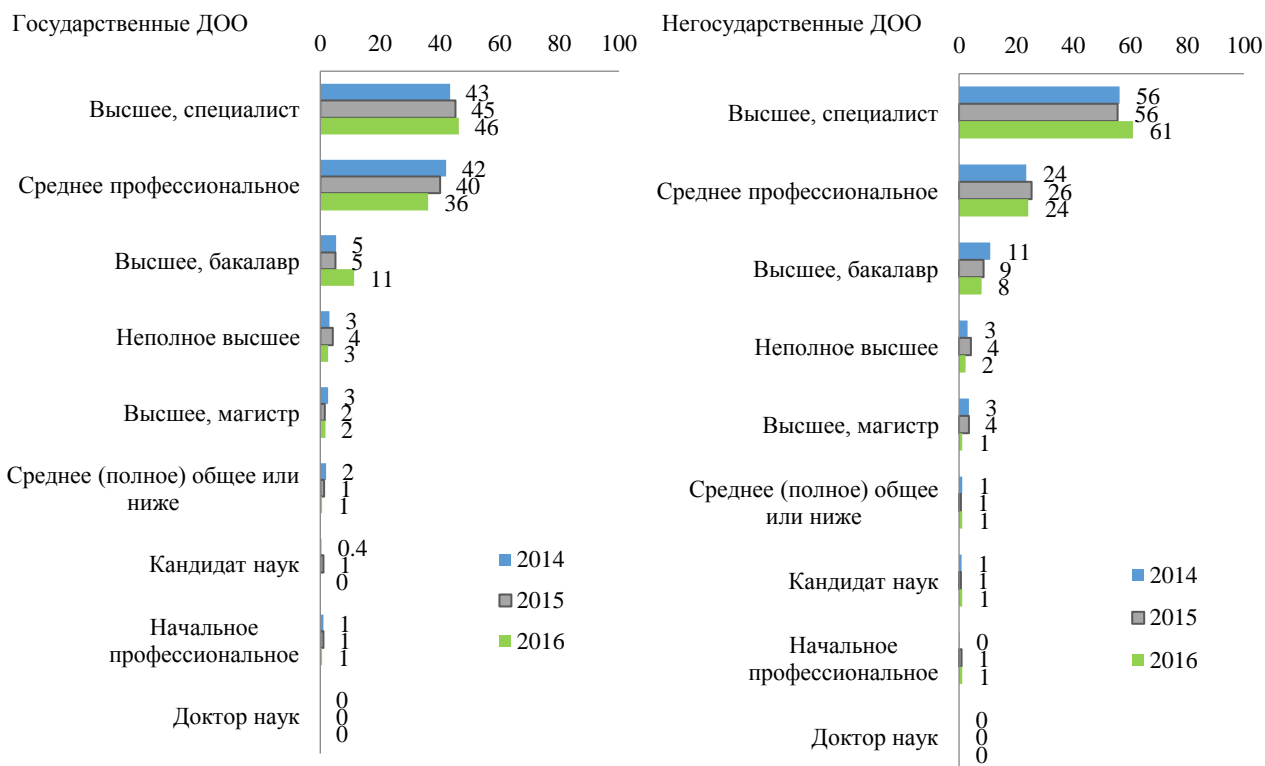
Результаты введения ФГОС ДО по мнению воспитателей государственных и частных ДОО



Воспитатели государственных детских садов среди наиболее важных изменений, произошедших в их организации после введения ФГОС дошкольного образования, указали на закупку новых игрушек, учебных пособий (54% воспитателей), на переход на другую образовательную программу (33%), проведение ремонта помещений, двора детского сада (33%), появление новых видов занятий с детьми (39%).

Для воспитателей частных детских садов менее очевидны последствия перехода на ФГОС ДО. Среди них выше, чем среди воспитателей государственных ДОО, доля воспитателей, указавших, что после введения ФГОС ДО ничего не изменилось в их организации: таких 32% против 13% в государственных детских садах.

Уровень образования воспитателей государственных и частных дошкольных образовательных организаций, в %



Опрошенные воспитатели имеют в основном либо высшее образование (специалист), либо среднее профессиональное образование. Вырос уровень образования воспитателей с высшим образованием в государственных ДОО (46%), а со средним профессиональным образованием несколько снизился – 36%. Воспитатели негосударственных организаций также, как и воспитатели государственных организаций, чаще всего имеют высшее образование (специалист) или среднее профессиональное образование. Доля воспитателей с высшим образованием выше в частных детских садах и составляет 61%.