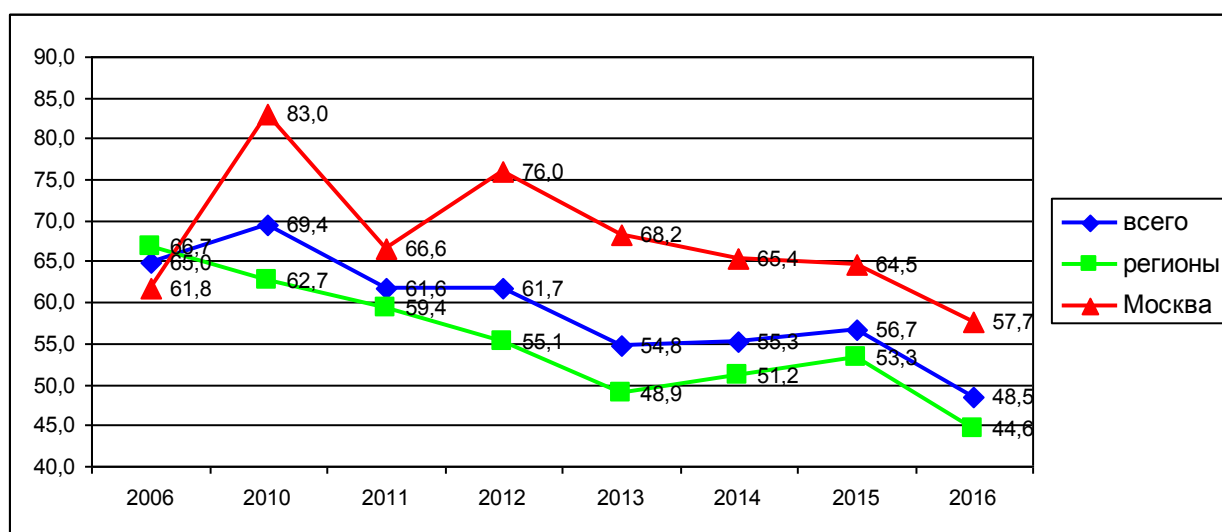
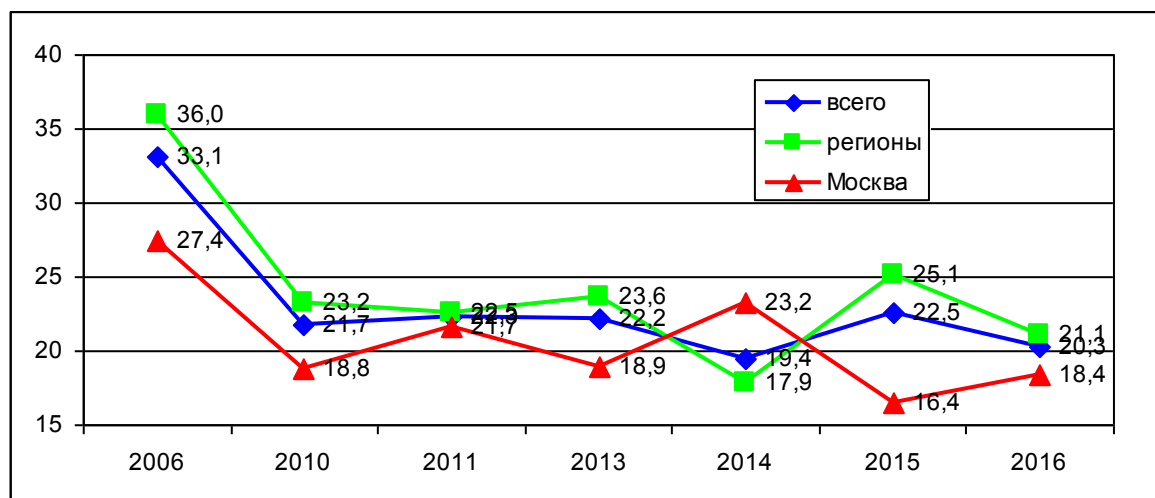


**Распространенность дополнительной занятости штатных преподавателей образовательных организаций высшего образования
(удельный вес штатных преподавателей образовательных организаций высшего образования, имеющих дополнительную работу, в общей их численности (%))**



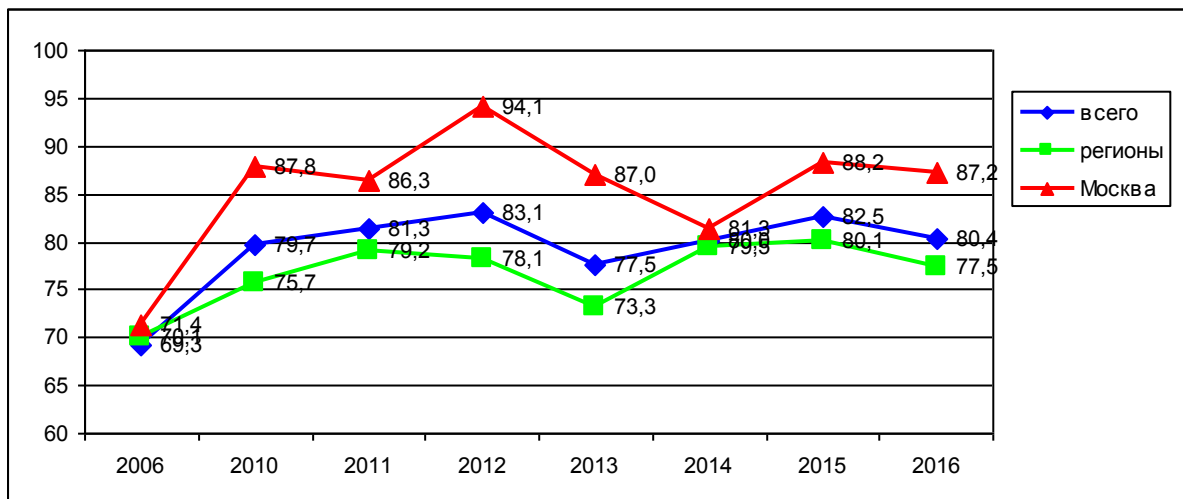
Вторичная занятость штатных преподавателей образовательных организаций высшего образования сначала выросла в 2006-2010 гг. с 65% до 69%, затем постепенно снижалась до 54% в 2013 г., и до 49% в 2016 г..

Удельный вес штатных преподавателей образовательных организаций высшего образования, желающих сменить работу, в общей их численности



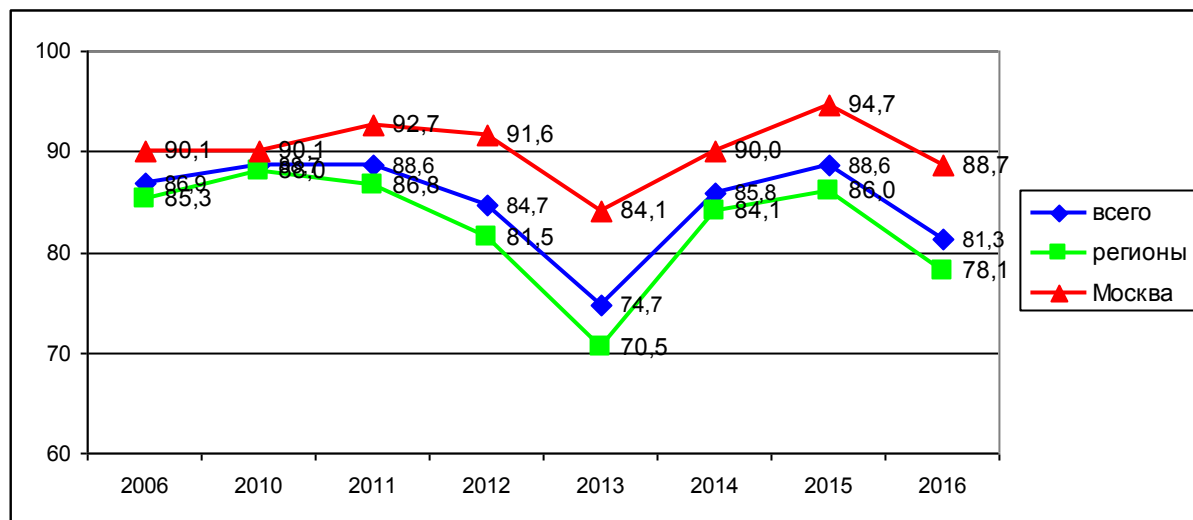
Доля штатных преподавателей образовательных организаций высшего образования, которые хотели бы сменить место работы или перестать работать, за 2006-14 гг. упала с 33% до 19%, а теперь снова увеличилась до 20%.

Распространенность участия в научной работе штатных преподавателей организаций высшего образования (оценка удельного веса штатных преподавателей образовательных организаций высшего образования, занимающихся научной работой, в общей их численности),%



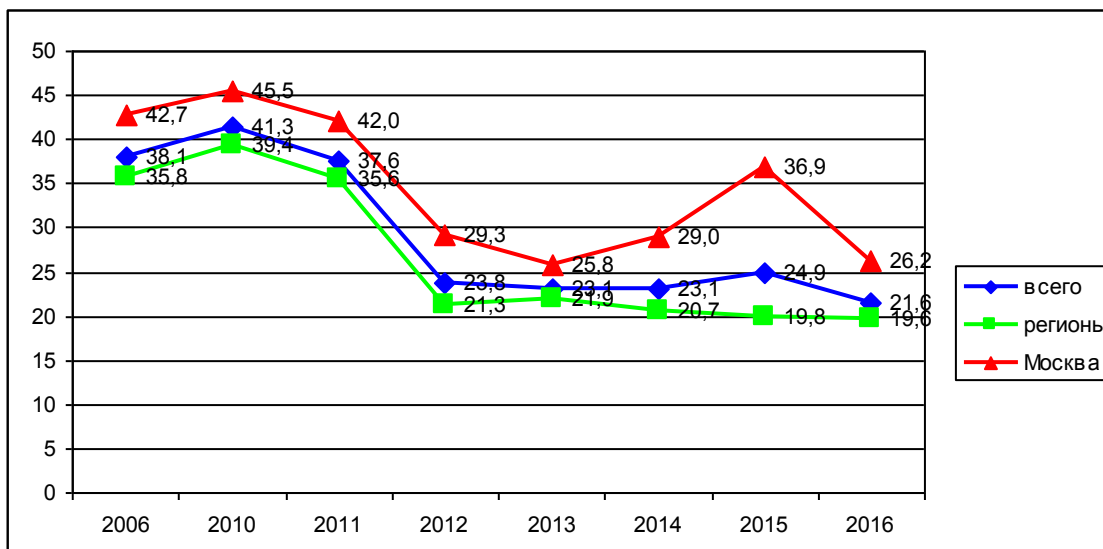
Среди штатных преподавателей образовательных организаций высшего образования доля занимающихся научной работой в 2010-12 гг. выросла с 78% до 82%, к 2014 г. несколько снизилась до 79%, но к настоящему времени вновь увеличилась до 80%.

Удельный вес штатных преподавателей организаций высшего образования, имевших в предыдущем году публикации, выступления на конференциях, научные и методические проекты, патенты и т.д., в общей их численности, %



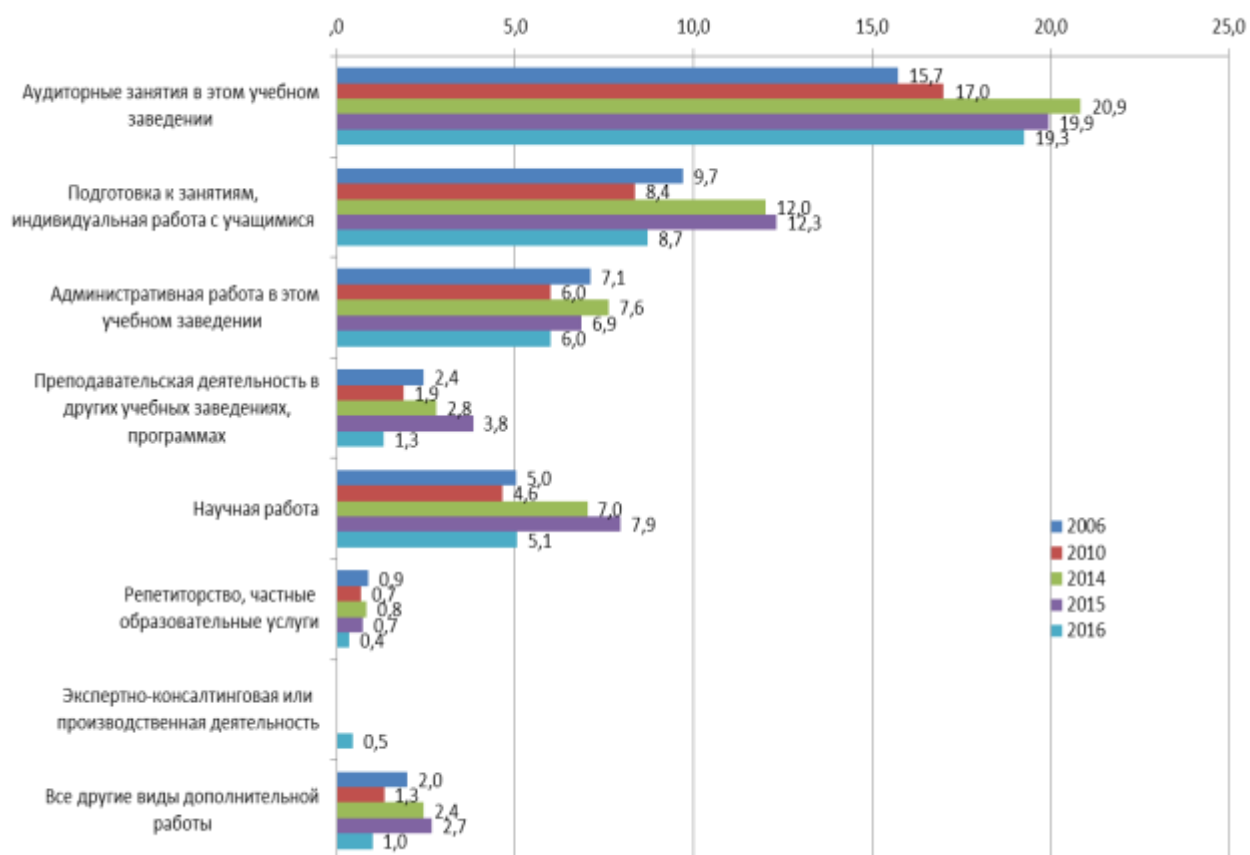
Доля штатных преподавателей образовательных организаций высшего образования, имевших за прошлый год публикации и выступавших на конференциях, с 2006 по 2013 г. снижалась с 87% до 75%, затем выросла до 87% в 2015 г., и в 2016 г. снизилась до 81%.

Удельный вес штатных преподавателей образовательных организаций высшего образования, считающих, что они знают иностранный язык хорошо или очень хорошо, в общей их численности



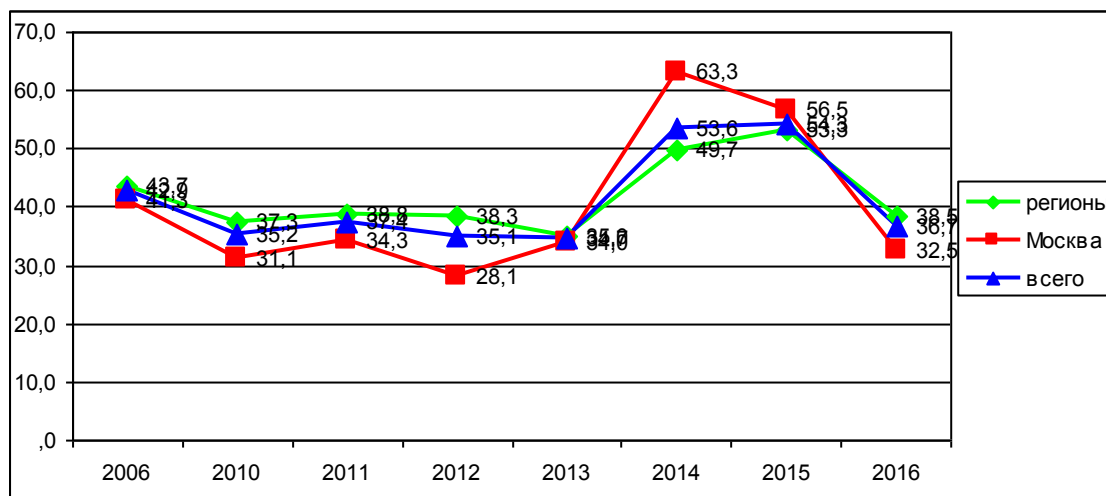
Знание иностранного языка на высоком уровне (хорошо или очень хорошо, по самооценке) отметили среди штатных преподавателей образовательных организаций высшего образования 38% в 2006 и только 22% – в настоящее время.

Средние расходы времени в неделю (часов) штатных преподавателей образовательных организаций высшего образования (в расчете на ВСЕХ опрошенных)



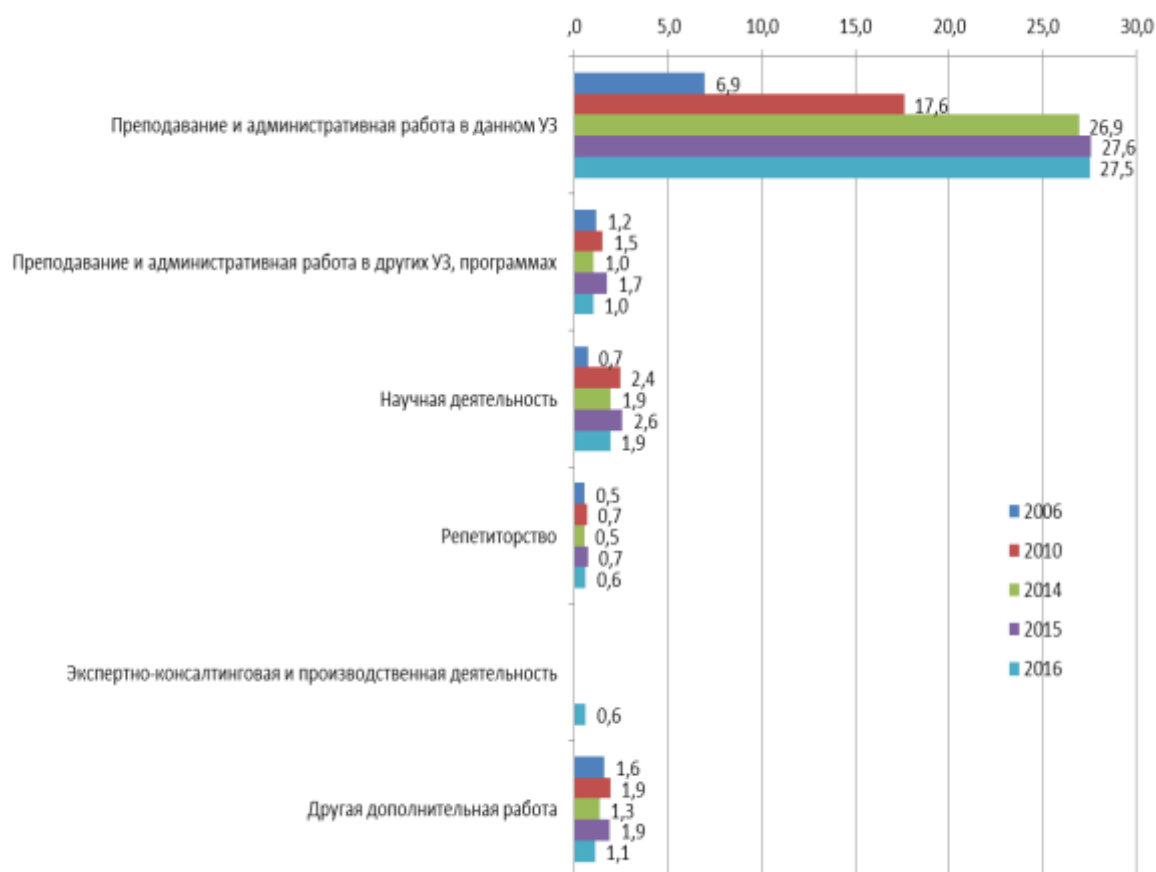
По сравнению с 2006 г. изменились затраты времени преподавателей на основные виды деятельности. Так, если в 2006-2013 г. они тратили на аудиторные занятия около 16-17 часов, то в 2014 г. - почти 21 час, а в 2016 - 19,3 часов. Время на подготовку к занятиям в 2006-13 гг. занимало 8-10 часов, а в 2014-16 гг. - 8,7 часов. Однако затраты времени на административную работу остались практически без изменения в расчете на всех преподавателей, не только тех, у кого они были - около 6-7 часов. Расход времени на преподавание в других учебных заведениях за 2010-16 гг. изменился с 1,9 до 1,3 часа в расчете на всех опрошенных.

Суммарное рабочее время штатных преподавателей образовательных организаций высшего образования (часов в неделю)



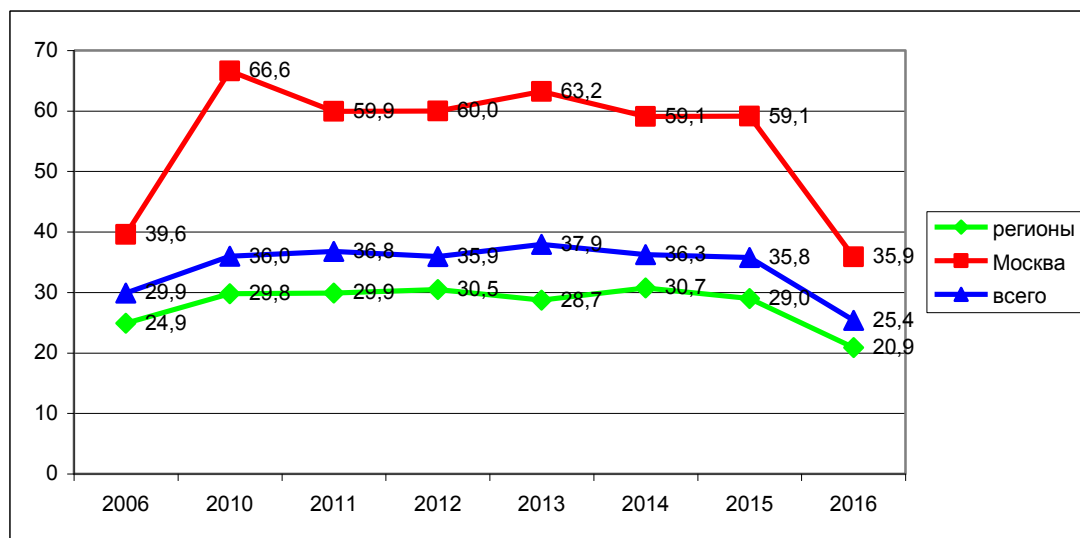
Суммарная продолжительность рабочей недели штатных преподавателей ООВО в 2006 г. составляла 42,3 часа, в 2010 г. - 35,2 часа, а в 2015 г. - 54,3 часа, то есть она существенно выросла, но в 2016 г. вернулась к значению 36,7 часов.

Средние номинальные доходы в месяц из различных источников штатных преподавателей образовательных организаций высшего образования в расчете на ВСЕХ опрошенных (тыс.руб.)



Наибольший рост их доходов наблюдался от работы в данном учебном заведении – с 6,9 до 27,5 тысяч рублей в месяц (то есть номинальные доходы выросли почти в четыре раза), хотя за 2014-16 гг. изменений не было, что с учетом инфляции означает падение реальных доходов. Так как доля тех, кто получал доходы из других источников, мала, то средние доходы в расчете на всех опрошенных также невысоки: в среднем на одного преподавателя приходилось 1 тыс.руб. за преподавание в других местах, 1,9 тыс.руб. - за научную работу, 0,6 тыс.руб. за репетиторство, 0,6 тыс.руб. - за экспертно-консалтинговую деятельность, 1,1 тыс.руб. - за работу в других местах. Но, конечно, в расчете только на тех, кто имел соответствующий источник дохода, суммы в 2016 г. были гораздо выше: преподавание в других местах - 15,2 тыс.руб., научная работа - 17,4 тыс.руб., репетиторство - 10,9 тыс.руб., другие виды - 18,3 тыс.руб.

Суммарные реальные доходы штатных преподавателей образовательных организаций высшего образования (тыс. руб. в месяц)



Номинальные суммарные доходы штатного преподавателя ООВО в 2006 г. составили (в ценах 2016 года) 13,2 тыс.руб. в месяц, в 2010 г. - уже 23,8 тыс. руб., а в 2015 г. - 35,8 тыс.руб. Но в 2016 г. наблюдалось резкое падение реальных доходов до 25,4 тыс.руб., то есть по сравнению с 2006 г. реальные доходы даже снизились, учитывая индекс потребительских цен, а по отношению к 2013 г. падение составило 43%.